Артикуляционные упражнения

для постановки звука

Л

Упражнение «Иголочка»

На арене фокусник
Язык в иголку превращаю,
Напрягаю и сужаю.
Острый кончик потяну
И до пяти считать начну.

Широко открываем рот и вытягиваем вперёд узкий язычок. Удерживаем в таком положении до 5 сек.

Упражнение «Змейка»



Язык как змейка извивается,
Вперёд бросается и сразу же
назад ползёт.
И вправо –влево извивается,
Быстро-быстро продвигается.

Рот открыть и делать движения языком вперёд изо рта и вглубь рта.

Упражнение «Кот лакает молоко»

Я из блюдца молочко полакаю язычком

Рот приоткрыть, язык загнуть на верхнюю губу и с силой всасывать язык в рот, имитируя как кот лакает молоко.

Упражнение «Индюшата»

Превращаемся в индюшат!
А теперь мы- индюшата весело болбочем «бл-бл-бл».

Приоткрой рот, положи язык на верхнюю губу и делай движения широким передним краем языка по верхней губе вперёд и назад, не отрывая язык от губы, добиваясь звуков «бл-бл-бл».

Упражнение «Качели»

Широко открыть рот, положить расслабленный язык на нижнюю губу, затем поднять его на верхнюю губу. Выполнять 6-8 раз.

Упражнение «Лошадка»

Звонко цокает лошадка,
Такова её повадка.

Улыбнуться, показать зубы и пощёлкать кончиком языка.

Артикуляционные упражнения

для постановки звука

Р

Упражнение «У кого дальше укатится карандаш?»

Рот приоткрыть, широкий кончик языка поднять к нёбу, подуть с силой на карандаш с круглыми гранями, лежащий на столе на одном уровне со ртом ребёнка.

Упражнение «Чищу зубки»

Приоткрыть рот и кончиком языка почистить верхние зубки с внутренней стороны, делая движения языком из стороны в сторону.

Упражнение «Маляр»

Красит белочка хвостом,
Обновляет старый дом.

Улыбнуться, открыть рот и кончиком языка «покрасить» твёрдое нёбо.

Упражнение «Ковшик»



Приоткрой рот, широкий край языка положи на нижнюю губу и загни его кончик и бока так, чтобы получилось углубление-ковшик.

Упражнение «Лошадка»

Звонко цокает лошадка,
Такова её повадка.

Улыбнуться, показать зубы и пощёлкать кончиком языка.

Упражнение «Гармошка»

Улыбнуться, приоткрыть рот, присосать язык к нёбу и не отпуская языка, закрывать и открывать рот, подобно мехам гармошки.

Упражнение «Барабанщик»

Зайчик вечно барабанит,
барабанить не устанет.

Поднять широкий языка за верхние зубки и постучать им по бугоркам «д-д-д»

Развитие речевого дыхания

Упражнение «Лети, бабочка!»

Длительно подуть на бабочку, вырезанную из бумаги и привязанную на нитку. Следить, чтобы ребёнок дул на одном выдохе и не надувал щёки

Упражнение «Ветерок»

- **Подуть на бумажные полоски цветной бумаги или ёлочное украшение «дождик», привязанное к деревянной палочке.**

Упражнение «Снег идёт»

Подуть на кусочки ватки, разложенные на столе



УСПЕХОВ ВАМ В ЗАНЯТИЯХ С ВАШИМИ ДЕТЬМИ!