КАК НАУЧИТЬ РЕБЕНКА ГОВОРИТЬ ПРАВИЛЬНО?

АВТОМАТИЗАЦИЯ ЗВУКА «З»

Упражнение «Песенка комарика». Помоги комарику долететь до своего домика. Проводи пальчиком по дорожке, произнося отчетливо: З-З-З... *(Губы в улыбке, широкий язык у нижних передних зубов).*

АВТОМАТИЗАЦИЯ ЗВУКА «З»

- **1. Повтори слоги:**

- ЗА-ЗА-ЗА АЗА-АЗО АЗМА АЗНА
- ЗО-ЗО-ЗО АЗО-АЗУ УЗМА УЗНА
- ЗЫ-ЗЫ-ЗЫ АЗУ-АЗЫ ОЗМА ОЗНА
- ЗУ-ЗУ-ЗУ АЗЫ-АЗЭ ЭЗМА ЭЗНА
- ЗЭ-ЗЭ-ЗЭ АЗЭ-АЗА ЫЗМА ЫЗНА

2. Пройди по стрелке, назови словечко

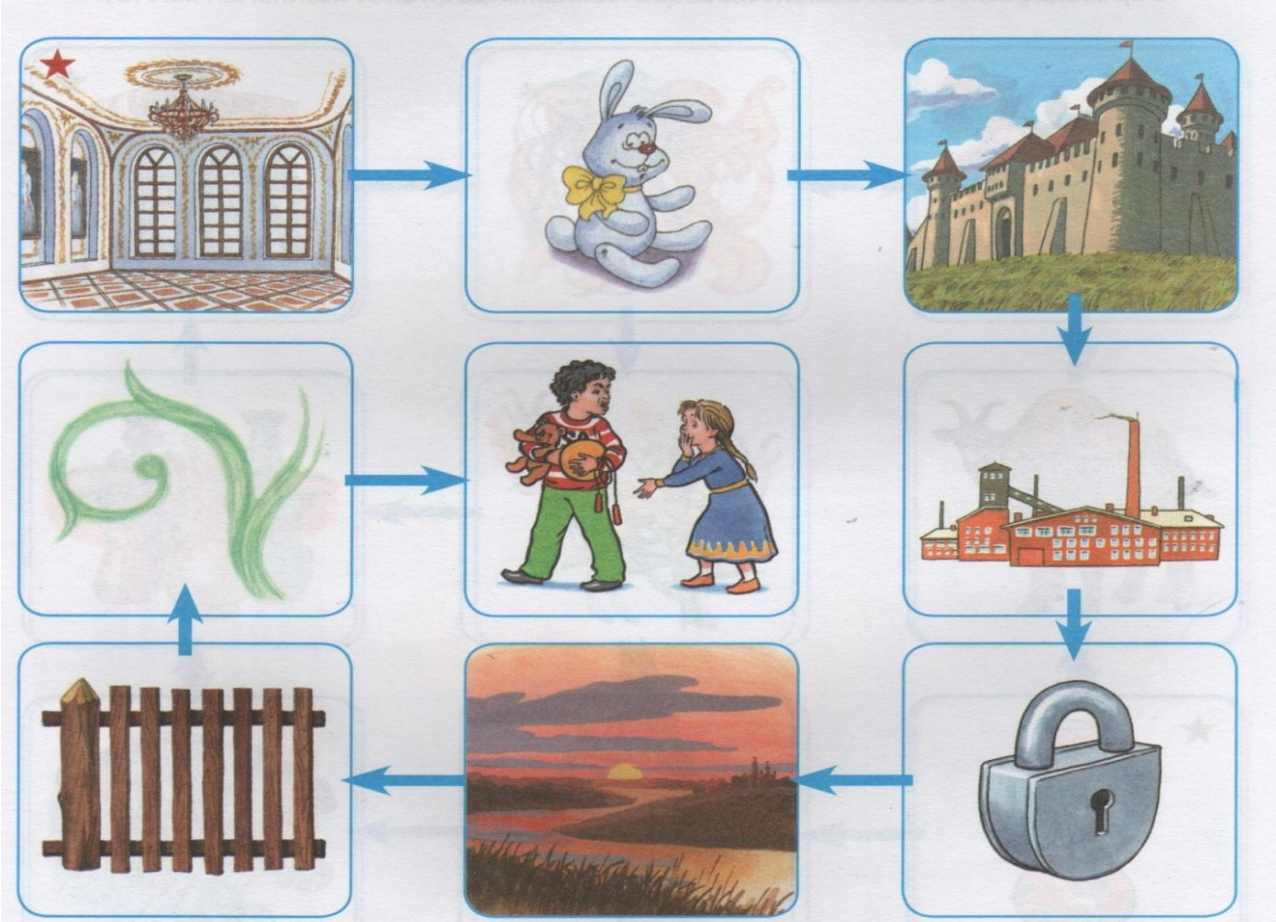

* Здесь и далее: упражнения, отмеченные звездочкой, могут проводиться с любым лабиринтом.

Перечень картинок лабиринта: *зал, заяц, за́мок, завод, замо́к, закат, забор, завиток, забияка.*



<u>Перечень картинок лабиринта:</u> ваза, коза, роза, медуза, мимоза, берёза, гроза, глаза, блуза.

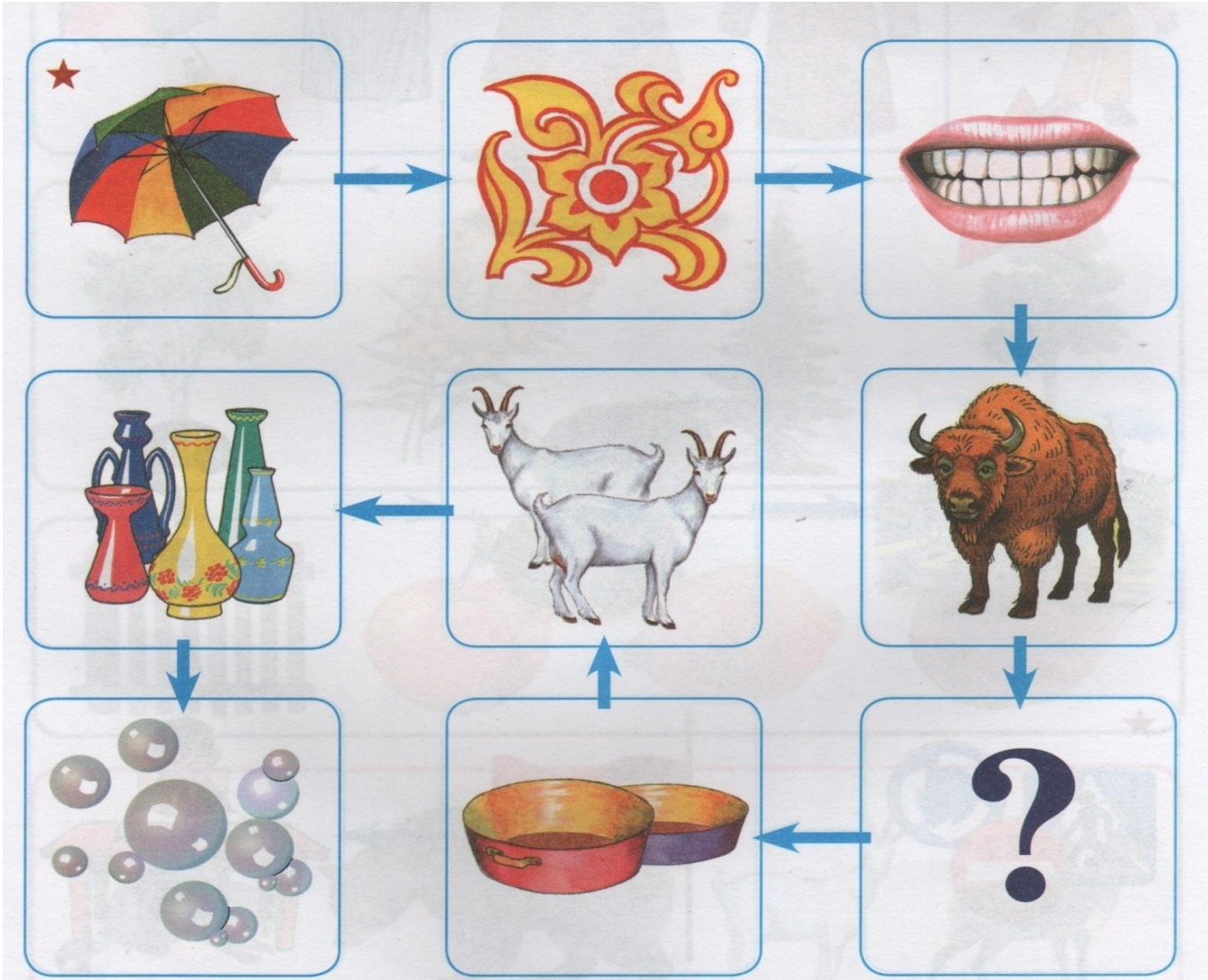

Перечень картинок лабиринта: зонт, узор, зубы, зубр, <?>, тазы, козы, вазы, пузыри.

Перечень картинок лабиринта: *знаки, знамя, Знайка, <?>, гнёзда, поезда, звезда, изба, избушка.*

4. Повтори чистоговорки

- За-за-за – у Зои коза,
- Зо-зо-зо – у Зои зонт,
- Зу-зу-зу – Зоя под зонтом пасёт козу,
- Зы-зы-зы – у Зои нет ни зонта, ни козы.

- Озы-озы-озы – стоят морозы
- Озы-озы-озы – звенят морозы
- Озе-озе-озе – не стой на морозе

5. Текст для заучивания

- У Зои коза. Зоя пасет козу. Вот зайка. Зайка сидит под кустом. Зоя видит зайку. Азайка не видит Зою. На закате, когда спадет дневной зной, Зоя гонит козу домой.

Раскрась только те картинки, названия которых начинаются на звук [З].



7. Игра «1 – 2 - 5 - 9» (количественные числительные)

- Составь по образцу словосочетания со словами: *ваза, зонт, звезда, поезд*.
- Образец: *одна ваза, две вазы, пять ваз, девять ваз.*